

Velkomst rundt oppsatt eksempelskive. Les opp punktene:

Velkommen til Standplass 4, Hold 7 og 8.

Her skal vi skyte 3 skudd på **bever**.

Avstanden er **45 meter**. Skytestilling er sittende
Treff i 1 ring (vis på skiven).
Innertreff er 2 ring

Her skal vi også skyte 3 skudd på **ulv**.

Avstanden er **45 meter**. Skytestilling er stående
Treff i vital del (vis på skiven).
Innertreff er 2-5 ring
Poengskive

Skytetid er 2 minutter pr. hold. Vanlig ildkommando benyttes

Klargjøringstiden er 2 minutter.

Skudd avgitt før ILD og etter STANS trekkes med beste treff.

Lading av våpen skal ikke skje før standplassleder gir beskjed om det.
Ladd våpen skal alltid peke i skyte retningen inntil våpenet er visitert.

Etter at dere har skutt ferdig deres serie skal dere forholde dere
Fullstendig i ro til standplassleder roper stans. Vis hensyn til naboen

Får skytter klikk under skyting: så kan det defekte skuddet erstattes med
nytt innenfor skytetid. Defekt skudd må forevises standplassleder.

Er det noen som må etter lade?

Er det noen som har spørsmål?

Da kan dere finne plassene deres, husk å skyt på rett skive!

Når skytterne står ved sine anviste plasser, gis følgene beskjed:

Se Bak

Repeteres for hold 1 og hold 2!

Skyttere, da kan dere lade opp med 3 skudd og gjøre klar
2 minutter klargjøring fra nå (start klokka)

Etter 2 minutter sier du:

Da er 2 minutter gått.

SKYTTERE, PASS PÅ! JEG SIER KLAR OM 10 SEKUNDER FRA NÅ!
(klokka startes)

(etter 10 sek): **KLAR!**

(etter nye 5 sek): **ILD!**

(etter 1 min og 58 sek): **STAAAAANS!** (ropes i 2 hele sekunder)

Repeter for hold 2!

Etter hold 2 er skutt!

**GJØR VÅPENET KLART FOR VISITASJON, Kammerflagg i løpet
HUSK SJEKK MAGASIN OG LADEKAMMER**






Når alle våpen er visitert gis melding til anvisersjef om å starte anvisning.

Minn skytterne om at eventuell protest må komme umiddelbart etter anvisning av egen skive mens dere venter på anvisningen.

Under anvisning sies poengsummen pr skive klart og tydelig samtidig som summen skrives ned på poengskjema.

(Ved protest ber du anvisersjefen ta ny kontroll av skiven. Bli det endring av resultatet skal skiven anvises på nytt. Bli resultatet uendret skal dette meddeles deg, og skytteren eventuelt meddeles hvor det eller de *manglende* skudd(ene) sitter *hvis det er mulig*.)

Skiver skal IKKE tas ned ved protest, men lappes etter siste kontroll og anvisning! Anvisersjef er suveren i sin tolkning av skivene.

| BOM | 1 TREFF | 2 TREFF | 3 TREFF | Ny anvisning |
|---|---|---|--|---|
|  |  |  |  |  |