




Norges Jeger-
og Fiskerforbund

Regler for jaktskyting

HAGLE OG RIFLE

Gjelder fra 01.01.2025 til 31.12.2029

V.1.1 (nov. 2024)



REGLER FOR JAKTSKYTING

Gjeldende fra 01.01.2025 til 31.12.2029

Godkjent av NJFFs jaktskytterutvalg. Vedtatt av NJFFs styre 17.10.2024

Hovedformålet med NJFFs jaktskyting mot stillestående og bevegelige viltmål er å gi jegeren trening i skyteferdighet for utøvelse av mest mulig human jakt, sikkerhet i våpenbehandling og for rekruttering og opplæring av ungdom og jegere.

Skytegrenene er utformet på en slik måte at øvelser og konkurranser ligner på situasjoner som jegeren står ovenfor i jaktsammenheng.

Jaktskyting har også utviklet seg til å bli en stor konkurranseaktivitet som interesserer svært mange av NJFFs medlemmer. Det skal også legges til rette for de som satser på jaktskyting som sport. Utvikling av konkurransevirkosomheten er derfor et viktig satsningsområde for forbundet.

NJFFs regler for jaktskyting inneholder en generell del samt en spesiell del for jaktskyting med henholdsvis hagle og rifle. Regelverket inneholder også instruks for NJFFs representant ved NM.

NORGES JEGER- OG FISKERFORBUND
Jaktskytterutvalget

1.3 Sikkerhetsrutiner

Det er Politiet som har ansvar for den sikkerhetsmessige kontrollen av skytebaner, og som godkjenner skytebaneinstruksen for det enkelte anlegg og den enkelte bane. Eier av skytebane skal holde skytebanen i forsvarlig stand og skal føre egenkontroll av anlegget minst en gang i året, ihht våpenforskriften §8-4.

Feltmessig organisert skyting skal på forhånd godkjennes av politiet når skytingen foregår utenfor permanent godkjent skytebane.

For å sikre at NJFF foreningenes baner til enhver tid er i en tilstand som svarer til aktuelle krav, skal overliggende organisasjonsledd ha en kontrollfunksjon, hvor hovedformålet er veiledning knyttet til sikkerhet, rutiner og relevant regelverk. NJFFs administrasjon og regionlaget kan gjennomføre stikkprøver for å kontrollere banene i forhold til opplysninger i NJFFs skytebaneregister, offentlig regelverk og regelverket for jaktskyting. Slik kontroll kan gjennomføres av en kompetent person fra, eller bemyndiget av NJFFs administrasjon, eller kompetent person som er bemyndiget av regionlagets styre. Kontroller loggføres i skytebaneregisteret, og et notat som beskriver kontrollpunkter og evt. kommentarer til disse, sendes lokalforeningens styre.

Hvert faste skytebaneanlegg skal ha sin skytebaneinstruks. Denne instruks skal utarbeides av baneieren, og inneholde regler for orden på banen, skyteledelse, sikkerhetsmessige tiltak og bestemmelser om sikkerhetsmessig kontroll av anlegget.

Instruksen skal være godkjent av politiet.

Baneieren har ihht. våpenforskriften §8-4 plikt til å påse at instruksen er kjent for og følges av alle som benytter banen.

En kopi skal derfor til enhver tid være oppslått på banen.

Regler for godkjenning av skytebaner mm. er nedfelt i Våpenforskriften kap.8. Tekniske krav til skytebaner er nedfelt i veileder av 1. juli 1988 utgitt av Justisdepartementet, GP-6174.

1.3.1 Opptreden med skytevåpen

Alle plikter å ta vare på og bruke sitt våpen og sin ammunisjon i henhold til våpenlovgivningens bestemmelser.

1.3.2 Bæring av våpen

Våpenet skal bæres åpent og tomt for ammunisjon, brukket, med sluttstykket i bakre posisjon og kammerflagg innsatt, eller sluttstykket tatt ut. Rifle skal bæres med kammerflagg innsatt, også ved bæring i futteral. Hagler skal ikke bæres i bærerem. Halvautomat-/pumpehagler skal benytte kammerflagg eller tomhylse på tvers i utkasteråpningen. Våpen som ikke kan brytes skal bæres med løpet pekende opp. Dette gjelder innenfor hele arrangementsområdet og ved flytting fra standplass til standplass og fra post til post i en løype/sti. Dersom våpenet har løse magasiner, skal disse bæres atskilt fra våpenet. Det er tillatt å bære våpen

i futteral/koffert. Hele våpen i futteral, skal bæres med pipa opp eller ned. Skyttere under 16 år skal ha følge med ansvarlig voksen person når våpenet bæres på arrangementsområdet og mellom postene i løyper som går i terrenget.

1.3.3 Annen deltakers våpen og ammunisjon

Berør ikke annen deltakers våpen, ammunisjon og utstyr uten vedkommende sitt samtykke.

1.3.4 Sikkerhetsregler/sikkerhetsmerke

På alle skytebaneanlegg skal plakaten "Sikkerhetsregler på skytebanen" være slått opp godt synlig. Likeså skal det minimum være ett sikkerhetsmerke i størrelse minst 40 x 40 cm i rød og hvit farge. Merket skal under skyting være plassert i anvisergrav eller kastemaskinhus. Det skal brukes så snart det f.eks. oppstår feil ved anlegget, eller annet som nødvendiggjør at skytingen skal stanses. at skytingen skal stanses.

1.3.5 Sikkerhetsrutiner i forbindelse med skyting på bevegelige eller faste flyttbare mål

Ved stevner hvor det skal avvikles skyting på bevegelige eller faste flyttbare figurer mv. som jaktsti, leirduesti jaktfeltskyting eller presskyting, skal området hvor slik skyting skal foregå, på forhånd godkjennes av politiet når skytingen foregår utenfor permanent godkjent skytebane. Det må legges vekt på at feltmessig skyting gjennomføres etter fastsatte tekniske krav til skytebaner jfr. pkt.1.3, og at de som betjener flyttbare mål, figurer, kastemaskiner e.l. samt anvisere, publikum eller andre er i absolutt sikkerhet.

1.3.6 Visitasjon av våpen

Våpenet skal visiteres før skytteren forlater standplass. Visitasjon gjennomføres ved at skyteleder kontrollerer at kammerflagg er innsatt og at magasin er tomt, evt. kontrollerer at kammer og magasin er tomt, og sluttstykke tatt ut. Løse magasiner skal tas ut og fremvises under visitering av våpenet, og skal bæres atskilt fra våpenet ved forflytning. Skytter er ansvarlig for at våpenet er visitert, og sluttstykke tatt ut eller kammerflagg satt inn, før standplass forlates. Dette gjelder også ved innskyting.

1.3.7 Standplassen

Standplassen og tilstrekkelig område rundt skal være klart avgrenset slik at det gir god plass for selve standplassen(e), standplassleder / dommer / anvisersjef og nødvendig utstyr og funksjonærer. NJFF har kursopplegg i skyteledelse.

1.3.8 Standplassleder/skyteleders ansvar

Standplassleder/skyteleder leder skytingen og har ansvar for sikkerheten på standplass. Skyteleder skal påse at skytereglementet for den aktuelle gren blir fulgt.

Skyteleder har også ansvar for at kontrollister blir ført, samt at de i reglementet foreskrevne regler for skyteledelse, sidedommere, anvisersjef osv. er på plass.

Skyteleder skal tilse at teknisk utstyr fungerer likt for alle deltagere. Ved avvik skal skyteleder stanse skytingen, og straks tilkalle ansvarlig personell for utbedring, og evt. ny godkjenning av standplass/bane.

1.3.9 Røyking på standplass

Det er ikke tillatt å røyke på, eller i nærheten av standplass. Dette gjelder deltakere, funksjonærer og tilskuere.

1.4 Jury

Terminlisteførte stevner skal overvåkes av en jury bestående av 3 medlemmer. Juryen oppnevnes av stevneledelsen. Jurymedlemmene må ha god kjennskap til reglement og praktisering av dette. Arrangørens egen representant skal være juryens formann. Minst en deltager skal være representert i jury. Dersom jurymedlem legger inn protest, eller en som er involvert i protesten kommer fra samme klubb som et av jurymedlemmene, medfører dette at medlemmet må tre ut av juryen, og nytt medlem oppnevnes. Juryen fatter beslutning med alminnelig flertall. Juryens avgjørelse er endelig, og skal gjøres kjent ved oppslag.

Juryens oppgaver er:

a) Før stevnet begynner:

- å kontrollere at arrangementet er godt og riktig tilrettelagt.

b) Under skytingen:

- å påse at reglene følges, og bl.a. gjennom stikkprøver eller på annen måte, kontrollere våpen og ammunisjon,
- å ved siden av standplasslederen / dommeren fatte avgjørelser vedrørende teknisk feil eller andre forstyrrelser av skytingen,
- å behandle skriftlige protester,
- ved minst én representant å være tilstede i skytebaneområdet under NM mens skyting pågår. Alle jurymedlemmer for dagen må være tilgjengelig under stevnet – gjelder alle stevner.

1.8.2 Klasseføringskort/påmelding

Ved påmelding skal deltaker uoppfordret fremvise medlemskort/klasseføringskort, og melde seg på i riktig klasse i henhold til dette. Arrangøren skal kontrollere at deltaker som stiller til start i stevner godkjent og terminlisteført av NJFF har gyldig medlemskort og klasseføringskort. Dersom klasseføringskort ikke kan forevises, må vedkommende skyte i klasse A eller Jeger A. Deltakere som er medlemmer av NJFF og skyter i aldersbestemte klasser, og kan dokumentere alder, skal tillates å skyte i den klassen alderen tilsier. De skal oppfordres til å registrere seg som klasseførte skyttere på www.jaktskyting.no. Deltakere som ikke har verken klasseføringskort eller medlemskort er ikke startberettigede, men kan tillates å delta i gjesteklasse dersom arrangøren har opprettet slik klasse.

Utenlandske deltakere uten klasseføringskort, men med medlemskort fra en jegerorganisasjon tilsluttet sammenslutningen av europeiske jegerorganisasjoner (FACE) tillates å skyte i alders-, og kjønnsbestemte klasser, samt i klasse A eller JA, evt. gjesteklasse.

3 ORDENSREGLER PÅ SKYTEBANEN

3.1 Se sikkerhetsregler for skytebanene på siste omslagsside i regelheftet

3.2 Opprop

Ved opprop skal skytteren umiddelbart være klar, samt ha med seg tilstrekkelig med ammunisjon og utstyr som er nødvendig i henhold til reglene. (Med tilstrekkelig ammunisjon menes ammunisjon til selve skytingen og reserveammunisjon for eventuelle klikk, nye duer, slipp, sprang, omskyting etc.) Dersom en skytter ikke umiddelbart møter opp ved opprop skal skytteren erklæres fraværende og skytingen starter uten vedkommende. Skytteren kan få skyte senere etter juryens bestemmelser

3.3 Lading

3.3.1 Lading

Lading av våpen og innsetting av magasin skal bare skje på standplassleders / dommers kommando. Ladd våpen skal alltid peke i skyteretning. Skytteren må ikke vende seg om på standplass før geværet er åpnet og patronen(e) er tatt ut. Når sikkerhetsmerket vises, skal ammunisjonen straks tas ut av våpenet. Skudd må bare løsnes når det er skytterens tur. Det er kun lov å skyte på godkjent målmateriell.

Ved jegertrap er det tillatt å sette patron i kammeret, uten å lade, i påvente av tur etter at dommer har igangsatt skytingen. Ved bruk av halvautomatisk hagle kan det først legges patron i kammeret, uten å lade, når det er én skytter igjen før det er vedkommende skytters tur til å skyte. Det samme gjelder for leirduesti når denne praktiseres som kompakt sti fra jegertrap / kompakt leirduesti/sporting-standplasser med flere skyttere samtidig på standplassene. Ved stans eller avbrekk i serien skal patron tas ut.

3.3.2 Sikteøvelser

Sikteøvelser er bare tillatt på avmerket plass eller på standplass når det er vedkommende skytters tur til å skyte, med mindre regelverket i den aktuelle gren har andre bestemmelser.

3.4 Sikkerhetsutstyr

Hørselsvern skal brukes av deltagere, funksjonærer og andre som oppholder seg på, eller i nærheten av standplasser og poster. Brillor, klare eller fargede, samt caps / lue bør brukes av både deltakere og funksjonærer i alle haglegrener. Brillor skal benyttes av deltagere, funksjonærer og andre som oppholder seg på, eller i nærheten av postene ved leirduesti.

3.5 Doping/berusende midler

Bruk av doping, og / eller berusende midler er ikke tillatt. Personer påvirket av slike midler skal vises bort fra banen.

Livsnødvendig medisiner med preparater som står på dopinglista tillates ut i fra følgende kriterier (Antidoping Norges kriterier for medisinsk fritak):

- a) Utøveren ville fått betydelige helseplager uten bruk av legemiddel inneholdende det forbudte stoffet/metoden.
- b) Legemiddel brukt i medisinsk behandling gir ingen prestasjonsforbedring utover normalt tilstand.
- c) Det er ingen gode behandlingsalternativer til bruk av legemiddel inneholdende det forbudte stoffet/metoden.

For stoffer som i følge Antidoping Norge vil kreve ordinært fritak, trenger utøveren ikke søke om fritak for deltagelse i NJFFs konkurransegrener, men skal kunne dokumentere legemiddelbruken med legeattest som inkluderer utøverens medisineringsbehov.

Skyttere i NJFFs jaktskytingsgrener, som også deltar i konkurranser i regi av forbund tilsluttet Norges Idrettsforbund, er formelt tilknyttet Antidoping Norge, og må være oppmerksom på at de til enhver tid er omfattet av et mer omfattende dopingregelverk.

3.6 Bortvisning og disiplinærsaker

Deltaker som nekter å etterkomme anvisninger gitt med hjemmel i gjeldende regelverk, kan diskvalifiseres. I grovere tilfeller kan deltaker bortvises fra banen av stevneledelsen.

Deltaker som nekter å etterkomme skyteleders anvisning, skal av stevneledelsen vises bort fra banen. Om stevneledelsen mener saken er av en slik karakter at den må viderebehandles, skal den legges fram for arrangørforeningens regionlag, som videresender den med sin innstilling til NJFFs jaktskytterutvalg. NJFFs jaktskytterutvalg behandler og avgjør saken. Utvalget kan gjøre vedtak om irettesettelse eller utestengning fra NJFFs skytebaner og/eller terminfestede konkurranser for et kortere eller lengre tidsrom. NJFFs jaktskytterutvalg behandler og dømmer på forbundets vegne i saker som gjelder sikkerhet, orden og disiplin.

Jaktskytterutvalgets avgjørelse kan ankes skriftlig for NJFFs styre. NJFFs vedtekter er gjeldende for forhold som ikke kan sanksjoneres med hjemmel i regler for jaktskyting. Oppstår saker av slik alvorlig karakter at det kan dreie seg om brudd på gjeldende offentlige ordens- og sikkerhetsregler, vil disse bli anmeldt til rette myndighet på vanlig måte.

3.7 Protester

3.7.1 Protest på standplass

Dersom skytter er uenig i de anvisninger som er gitt under skyting og opphold på standplass, kan skytteren tilkjenne dette ved å rekke armen i været umiddelbart etter at skytterens skive er anvist og si "PROTEST". Ved protester på anvisning følges reglene i pkt.16.5.10 (elgskyting) og 17.9 (jaktfelt).

3.7.2 Protest på gjennomføring av skytingen/skriftlig protest

Deltaker som er uenig i gjennomføring av skytingen og/eller dommeravgjørelser, tilkjenner dette ved å rekke armen i været og tilkalle standplassleders/dommers oppmerksomhet. Om forholdet det protesteres mot ikke løses på standplass, har deltakeren rett til å protestere skriftlig til stevnets jury.

Protest etter skyting skal leveres skriftlig til stevnekontor/-leder innen 30 minutter etter endt skyting. Det betales et protestgebyr på kr. 300,-, som tilbakebetales hvis protesten blir tatt til følge.

Blir deltaker tildelt "jobb" etter endt skyting, gjelder 30 minutters fristen etter endt jobb.

3.8 Regelbrudd og usportslig opptreden/advarsel

Generelt

Hvis en skytter ikke følger reglementet, sinker skytingen unødig eller opptrer på usportslig måte, skal dommer/skyteleder gi en advarsel. Dommeren/skytelederen må sørge for at denne blir notert av skriver. Deltaker som ikke respekterer dommerens ordrer, kan vises bort fra baneområdet (se pkt. 3.6)

Advarsel gis så snart som mulig etter regelbruddet, men dommer/skyteleder skal tilstrebe at advarsel ikke forstyrrer andre skyttere.

Jaktfelt/elgskyting

Ved andre advarsel trekkes beste treff i serien hvor advarselen gis.*

Ytterligere advarsler medfører diskvalifikasjon.

*I mesterskapsomgang gis det trekkes beste treff i serien også ved første gangs advarsel, dersom advarselen gis med bakgrunn i feil skytestilling.

7 KLASSEINNDDELING

7.1 Regler for klasseinndeling

7.1.3 Klasseinndeling i riflegrenene (jaktfelt, elgskyting)

Klasser for fritt våpen og utstyr

Klasse A, B, D1, D2, E1, E2

Jegerklasser, utstyrsbetinget iht. pkt. 7.3

Klasse JA, JB, JC, F

Kl.A Deltakere (20 - 59 år) som har oppnådd kravet til denne klassen i minimum to terminlisteførte stevner i foregående år.

Kl.B Deltakere (20 - 59 år) som har oppnådd kravet til denne klassen i minimum to terminlisteførte stevner i foregående år, men ikke har oppnådd kravet for opprykk til kl. A.

Kl. JA Deltakere (20 - 59 år) som har deltatt på og oppnådd kravet 92 (70) poeng for elg og 138 poeng i jaktfelt i minimum to terminlisteførte stevner i foregående år og fyller kravet med hensyn til våpen og utrustning iht. pkt. 7.3

Kl. JB Deltakere (20 - 59 år) som i foregående år ikke har deltatt på og oppnådd kravet for opprykk til klasse JA i minimum to terminlisteførte stevner, og fyller kravet med hensyn til våpen og utrustning iht. pkt. 7.3. Deltaker som ikke klarer å opprettholde kravet til JB rykker ned i JC.

Kl. JC Deltakere (20 - 59 år) som i foregående år ikke har deltatt på og oppnådd kravet for opprykk til klasse JB i minimum to terminlisteførte stevner, og fyller kravet med hensyn til våpen og utrustning iht. pkt. 7.3.

Kl. F Kvinnelige deltakere (20-59 år) som tidligere ikke har deltatt eller oppnådd kravet for opprykk til klasse JB/B i minimum to terminlisteførte stevner, og fyller kravet med hensyn til våpen og utrustning iht. pkt. 7.3.

Deltakere i kl. F, som kvalifiserer seg for høyere klasse, rykker automatisk opp til kl. JB eller B. (Ved opprykk fra F kan det velges mellom JB (jegerklasse), eller klasse B med fritt våpen og utstyr.) Dersom ikke ønsket utstyrsklasse (JB eller B) er påført klasseføringskortet etter opprykk fra F, må NJFF varsles om ønsket klasse. Etter opprykk til høyere klasse, vil nedrykk

bli til klasse JC for de som skyter i jegerklasse JB. I klassene for fritt utstyr er laveste klasse B. Ingen rykker ned til klasse F.

Kvinner i klasse F kan velge å skyte i klasse JC. NJFF må varsles om klasseendring til klasse JC.

Aspirantklasse salong (D1s)

Arrangør kan sette opp egen aspirantklasse salong, for skyting med .22LR, med eget program som er tilrettelagt for de yngste. I jaktfelt bør det legges opp til fri skytestilling, mulighet for bruk av støtte og lik avstand (som ikke bør overstige 50m) på alle hold. I elgskyting kan det lages eget opplegg for «aspirant salong» på kortholdsbane.

Klassen kan settes opp under alle stevner, men det skytes ikke om mesterskapstitler. Alle deltagere i klassen skal premieres. Deltagere i klassen er klasseført i klasse D1, og kan fritt velge mellom deltagelse i ordinært program for D1, eller «aspirantklasse salong» på stevner hvor denne klassen er satt opp.

Kl. Rekrutt (D1)

Deltakere til og med det kalenderår de fyller 15 år. Deltagere i klasse D1 kan velge å skyte i klasse D2. Klasse Rekrutt (D1) konkurrerer ikke om individuell mesterskapstittel i RM og LM. D1 skyttere som ønsker å skyte om mesterskapstittel i RM og LM kan i mesterskap velge å skyte i klasse Junior (D2). Det trengs ikke gis varsel til NJFF for endring fra D1 til D2 i mesterskap, men endring må være foretatt av arrangør før skyting påbegynnes.

Kl. Junior (D2)

Deltakere fra og med det kalenderår de fyller 16 år til og med det året de fyller 19 år. Yngre deltagere kan velge å skyte i D2. Opprykk fra klasse D2 skjer ordinært til F/JC, eller B/JB dersom kravet til B/JB er oppfylt siste år som skytter i klasse D2.

Skyttere i klasse D2 kan velge om de vil skyte i D2 eller den klasse de er kvalifisert til gjennom oppnådde resultater og utstyr (A, B, F, JC, JB, JA). Valget må tas før første konkurranse vedkommende deltar i den aktuelle grenen, og valget gjelder hele året. D2 skyttere som har valgt å skyte i annen klasse gjennom året, kan likevel velge å skyte i D2 på NM. D2 skyttere som velger å skyte i seniorklasse på NM, kan ikke bli «Norgesmester junior».

Kl. Veteran (E1)

Deltakere fra og med det kalenderår de fyller 60 år til og med det kalenderår de fyller 69 år.

Deltakere fra og med det kalenderår de fyller 60 år til og med det kalenderår de fyller 69 år kan fritt velge om de vil skyte i E1 eller den klasse (A, B, F, JC, JB, JA) de er kvalifisert til gjennom oppnådde resultater og utstyr. Valget må tas før første konkurranse vedkommende deltar i den aktuelle grenen, og valget gjelder hele året. NJFF må varsles dersom en deltaker velger å IKKE rykke opp i E1. Skyttere med varig nedsatt funksjonsevne kan ved fremleggelse av legeerklæring til NJFF før sesongen, bli klasseført i E2.

K1. Eldre veteran (E2)

Deltakere fra og med det kalenderår de fyller 70 år. Deltakere fra og med det kalenderår de fyller 70 år kan fritt velge om de vil skyte i E2 eller den klasse de er kvalifisert til gjennom oppnådde resultater og utstyr (A, B, F, JC, JB, JA), eller E1. Valget må tas før første konkurranse vedkommende deltar i den aktuelle grenen, og valget gjelder hele året. NJFF må varsles dersom en deltaker velger å IKKE rykke opp i E2.

Klasse E2 konkurrerer ikke om individuell mesterskapstittel i RM og LM. E2 skyttere som ønsker å skyte om mesterskapstittel i RM og LM kan i mesterskap velge å skyte i klasse Veteran (E1), eller annen klasse de er kvalifisert til gjennom oppnådde resultater og utstyr. Det trengs ikke gis varsel til NJFF for endring fra E2 til annen klasse i mesterskap, men endring må være foretatt av arrangør før skyting påbegynnes.

Paraklasser

NJFF skal i løpet av regelperioden utrede muligheten for innføring av paraklasse(r) for skyttere med funksjonsnedsettelse, med mål om tilrettelagte prøvestevner i aktuelle grener. Tilrettelagte stevner merkes i terminlista.

7.1.4 Opprykk, nedrykk og endring av klasse i riflegrenene

Skyttere som har skutt i kvalifiseringsklasse A eller B, som ønsker å skyte i jegerklasse med jaktutstyr skal skyte i JA.

Skyttere som tidligere har skutt i E1 eller E2, som ønsker å skyte i jegerklasse med jaktutstyr skal skyte i den jegerklasse de kvalifiserer til.

Overgang fra A, B, E1, E2 til jegerklasse kan kun skje fra sesongstart. NJFF må varsles om et bytte av klasse.

Skyttere som ønsker å gå over fra E1, E2 eller jegerklasse til kvalifiseringsklasse skal skyte den kvalifiseringsklasse (B eller A) de kvalifiserer til. Overgang til og fra

kvalifiseringsklasse/jegerklasse/E1/E2 kan kun skje fra sesongstart. NJFF må varsles om et bytte av klasse.

Bare resultater oppnådd i NJFFs godkjente terminlisteførte stevner danner grunnlag for opprykk og nedrykk. Overgang fra en klasse til en annen skjer bare fra kalenderårets begynnelse.

Deltaker er selv ansvarlig for å bli ført opp i riktig klasse. Skyttere som bevisst melder seg på i feil klasse skal diskvalifiseres fra stevnet, og rapporteres til regionlaget. Bare resultater oppnådd i NJFFs godkjente terminlisteførte stevner danner grunnlag for opprykk og nedrykk. Overgang fra en klasse til en annen skjer bare fra kalenderårets begynnelse.

Skyttere som ikke har deltatt på stevner, eller som kun har skutt ett stevne i kalenderåret, blir stående med uendret klasse påfølgende år. (se også pkt. 7.4 og 7.5)

NM teller som to stevner i forbindelse med opprykk og nedrykk i klasse.

7.1.5 Sammenslåing av klasser (alle grener)

Arrangøren kan slå sammen:

Riflegrenene:

A – B – E1

JA – JB

F - JC

Haglegrenene:

A – B

E1 – E2

Øvrige klasser kan ikke slås sammen.

Det skal fremkomme i god tid før påmelding (i terminlista, eller som informasjon i påmeldingstjeneste) at det benyttes sammenslåtte klasser. Ved to eller færre deltagere i én klasse, kan arrangøren slå sammen klasser (som er lov å slå sammen), selv om det ikke er annonsert på forhånd. Arrangør må ved oppslag opplyse om at klasser kan bli slått sammen på det aktuelle stevnet.

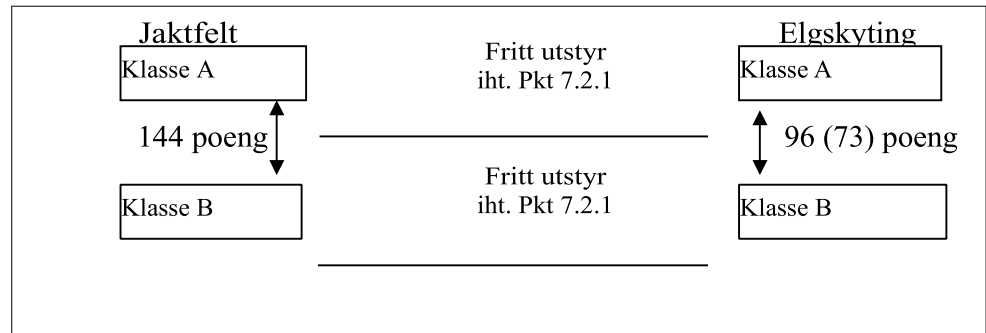
Sammenslåing av klasser kan ikke foretas ved RM, LM og NM.

7.2 Kvalifiseringskrav for rifle

7.2.1 Klasser for fritt våpen og utstyr

Klasse A, B, D1, D2, E1, E2

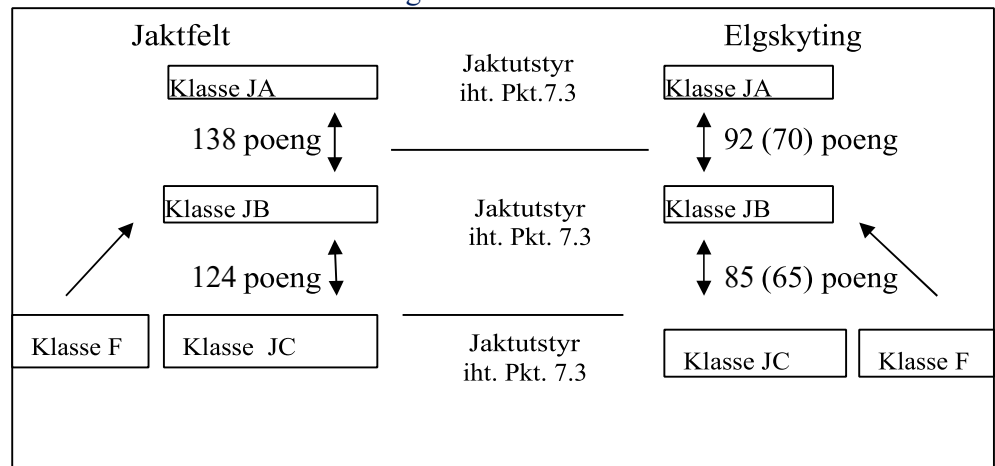
Skjematisk oppstilling av regler for opprykk/nedrykk
Klasser for fritt våpen og utstyr



7.2.2 Jegerklasser (utstyrsbetinget klasse iht. punkt 7.3)

Klasse JA, JB, JC, F

Skjematisk oppstilling av regler for opprykk/nedrykk
Jegerklasser



7.3 Våpen, utstyr og bekledning i jaktutstyrsklassene (JC, JB, JA, F)

7.3.1 Våpen/utstyr

Klassens begrensninger er knyttet til det våpen og utstyr som benyttes. Det skal benyttes våpen tillatt brukt på jakt. Maksimal vekt på våpen med siktemidler er 5,5kg. Våpenet veies komplett med alle deler på plass og med tomt magasin.

Kontrollavtrekk (minimum 1,0kg) skal utføres med lodd når pipa på våpenet er loddrett.

Brukes kikkertsikte er maksimal tillatt forstørrelse 15 ganger.

Kikkertsiktet kontrolleres sammen med avtrekkskontrollen. Dersom kikkertsiktet har variabel forstørrelse med mulighet for mer enn 15 ganger, skal arrangøren plombere siktet på maks 15 ganger forstørrelse ved hjelp av tape. Det skal tillates å velge forstørrelse innenfor 15 ganger på hvert enkelt hold, mot at standplassleder får beskjed før skyting på holdet. Standplassleder plomberer siktet på nytt før skyting på neste hold. Jegerklasseskyttere skal skyte med jegerklassevåpen/-utstyr/-bekledning også i finaler/mesterskapsomgang*.

(Ved evt. omskyting om Kongepokal, etter at Norgesmester jeger er kåret, oppheves utstyrsbegrensingen.)

7.3.2 Bekledning

Det er ikke tillatt å bruke spesielle skytejakker/skytebukser/skytedresser/skytehansker/albuebeskyttere som har indre eller ytre polstring, eller som har andre anordninger som har til hensikt i virke som støtte under skytingen. Tvil vedrørende bekledning avgjøres av stevnets jury.

8 TILLATTE VÅPEN, AMMUNISJON OG SKYTESTILLINGER

8.2 Våpen og siktemidler for rifleskyting

8.2.1 Rifler

Alle våpen, kaliber og siktemidler som er tillatt brukt på jakt i Norge, tillates brukt. Likevel gjelder følgende maksimalmål på skjefteutforming:



(Se ellers spesielle regler for hver enkelt øvelse). Utstyrsbegrensninger i jegerklasse, se pkt.7.3

8.2.2 Avtrekket

Avtrekket må være slik innstilt at det kreves en kraft på minst 1,0 kg for å utløse tennstempelet. Kontrollavtrekk skal utføres med lodd når pipa på våpenet er loddrett.

Arrangøren må ha 2 forskjellige lodd for avtrekkskontroll; ett med rull for vanlig avtrekk og ett med «kileformet rull» for Sauer-avtrekk. Ved kontroll av trykkpunktsavtrekk skal finger legges under avtrekk ved pålegging av vekt. Arrangør skal ha stativ for kontroll/veiing av avtrekksvekt tilgjengelig. Ved tvil om avtrekksvekt skal stativ benyttes. Sikring skal kontrolleres, og skal være i orden.

Arrangør er ikke pålagt å gjennomføre avtrekkskontroll før skyting, og skytter er selv ansvarlig for at avtrekket er korrekt innstilt. Arrangør og jury kan gjennomføre stikkprøvekontroller av avtrekk.

8.2.3 Ikke tillatt tilleggsutstyr

Rekylbrems (inkl.utvendig brems/bremsmodul montert på lyddemper), eller utstyr som kan virke forstyrrende på sidemann, tillates ikke. Lyddemper er tillatt.

8.2.4 Kunstige hjelpemidler

Utenom reglementert påkledning iht. de enkelte klasser, er det ikke tillatt med noen form for kunstig avstivning/stabilisering/støtte av armer, ben,kropp eller våpen. Det er heller ikke tillatt å sammenføre skytejakke og skytebukse, eller skytejakke og skytehanske, med knapper, bånd eller tape. Kunstig påbygning (forlengning nedover) av forskjefte, foran avtrekkerbøyle, er ikke tillatt. Tvil vedrørende kunstige hjelpemidler/bekledning avgjøres av stevnets jury.

8.2.5 Kombinasjonsvåpen

Kombinasjonsvåpen som hagle/rifle, samt dobbeltløpet rifle kan benyttes.

8.3 Ammunisjon

Det er skytters ansvar å bruke korrekt ammunisjon, tilpasset våpenet som benyttes.

8.3.1 Sortkrutt og sporlys

Sortkrutt og sporlyspatroner er ikke tillatt.

8.4 Definisjon av skytestillinger ved rifleskyting

8.4.1 Liggende stilling



Ved liggende stilling skal ikke noen del av geværet berøre underlaget. Fremre arms underarm må ha en tydelig vinkel mot underlaget, slik at det fremgår at det ikke er støtte mot fast underlag. Våpenet skal holdes i håndflatene.

8.4.2 Sittende stilling



Ved sittende stilling er anlegg med albue på begge ben tillatt. Det skal være en synlig vinkel mellom overarm og underarm (ikke strak arm). Det er tillatt å sitte direkte på bakken, eller på kubbe, kasse, kloss eller sitteunderlag som ikke gir side- eller ryggstøtte.

Stillingen er likestilt med knestående stilling, og skytteren kan fritt velge mellom disse to stillinger. Egen kasse/kubbe/kloss/sitteunderlag i valgfri høyde er tillatt brukt. Våpenet skal holdes i håndflatene.

Det er kun albue som kan støttes mot bena. Som ”albue” regnes albuespissen +/- inntil 10cm mot underarm/overarm.

Det presiseres at våpenet kun kan ha anlegg i håndflaten, og det skal tydelig fremgå at våpenet ikke ligger an mot fremre underarm.

8.4.3 Knestående stilling



Ved knestående stilling skal fremre albue ha støtte mot kneet, mens den andre armen må være fri. Stillingen er likestilt med sittende stilling, og skytteren kan fritt velge mellom disse to stillinger. Det er tillatt å benytte medbrakt pølle.

8.4.4 Stående stilling



Ved stående stilling skal det brukes lang arm. Med lang arm menes synlig lysåpning mellom brystkassen og overarmen, og det skal tydelig fremgå at skytter ikke støtter overarm mot kroppen.

Som ”tydelig” regnes en lysåpning fra albuespissen og halvveis mot armhulen, eller lengre (synlig åpning målt fra bekleddingens albuespiss.) For skyttere ikledd løstsittende jaktbekledning, vil det i enkelte tilfeller være vanskelig å oppnå tilstrekkelig lysåpning. Det skal likevel ”tydelig fremgå at skytter ikke støtter overarm mot kroppen”. Da standplassleder er plassert mer eller mindre bak skytteren, kan det i enkelte tilfeller være vanskelig å bedømme hvorvidt kravet til ”lang fremre arm” er oppfylt. Skytterens stilling/vinkel i forhold til skyteretningen, samt albuens vinkel sideveis i forhold til kroppen kan også gjøre bedømmingen av ”lang arm” vanskelig. Tvil med bakgrunn i disse faktorer skal komme skytteren til gode.

Skyttere i klasse rekrutt (D1) og eldre veteran E2, kan om de ønsker det, benytte sittende / knestående i stedet for stående stilling.

8.4.5 Mulighet til å benytte høyere skytestilling

Skyttere som ønsker det, kan benytte høyere skytestilling enn det som er oppgitt på posten.

9 STANDPlass - STANDPlassLEDER/DOMMER/ANVISERSJEF

Standplassen og tilstrekkelig område rundt skal være klart avgrenset slik at det gir god plass for selve standplassen(e), standplassleder/dommer/anvisersjef og nødvendig utstyr og funksjonærer.

SPESEILLE REGLER FOR JAKTSKYTING MED RIFLE

17 JAKTFELTSKYTING

17.1 Løype - valg av terreng

Jaktfeltløypa legges opp som en runde i terrenget. Noe kupert landskap, hvor det gis muligheter for å skyte i så vel fallende som stigende vinkler er å foretrekke. Figurene må plasseres slik at en får sikker bakgrunn for skytingene. Løypa bør ikke være for lang, men slik at en får plassert minst 6 forskjellige poster. Det skal skytes fra faste standplasser. Området rundt løypa må være tydelig merket, slik at ingen uforvarende går seg inn i skyteområdet.

17.2 Antall poster/figurer

Jaktfeltskyting består av 30 skudd. Det benyttes minst 6 forskjellige poster og forskjellige figurer. Figurene skal tydelig nummereres. Skytter nr.1 i laget skyter på figur 1, skytter nr.2 i laget skyter på figur 2 osv. Arrangørene av jaktfeltstevner skal tilby en tilrettelagt løype for skyttere i klasse rekrutt (D1), med avstander inntil maks 100m. (dersom det ikke er mulig med egne figurer for D1 på poster med hold over 100m, kan slik tilrettelegging gjøres ved at det f.eks. skytes to runder på en av postene med kortere hold, fortrinnsvis på ulike figurer.)

17.3 Figurene

Det skal bare brukes figurer godkjent av NJFF for jaktfeltskyting. Figurene skal være oppslått i målområdet og på standplass. Liste over de til enhver tid godkjente figurer fås fra NJFF.

Innertreff (diameterstørrelse) skal være i forhold til skyteavstand. Ved stående skyting skal maksimal avstand være 700 ganger innersirkelens diameter. Ved sittende skyting er dette forholdet 1000 ganger innersirkelens diameter, og ved liggende skyting er dette forholdet 1200 ganger innersirkelens diameter.

17.4 Postenes innhold

Det monteres like figurer av godkjent type for alle skyttere i laget.

Avstandene skal være kjente for skytteren. Maksimal skyteavstand er 200 meter. Skyteavstand skal tilpasses figurenes størrelse. Standplassene må lages slik at det er god plass til alle skyttere i laget, og slik at alle får like skyteforhold. Figurene må plasseres slik at avstand og helningsvinkel blir den samme for alle skyttere i laget.

17.5 Standplassleder/anvisersjef

På hver standplass skal det være en standplassleder som har ansvaret for ledelsen av skytingen, og som overvåker sikkerheten og påser at skytereglementet følges. Standplassleder bør være iført signalfarget plagg. Standplasslederen har ansvaret for at skytekort og kontrollister blir riktig ført.

Andre standplassledere oppnevnes etter arrangørens behov.

Anvisersjef er suveren i sin tolkning av skivene.

17.6 Våpen og siktemidler

På jaktfelt er det tillatt å bruke alle kalibre tillatt brukt på jakt.

Se pkt. 8.2.1. for øvrige bestemmelser om tillatte våpen og siktemidler.

(Mulighet for skyting i tilrettelagt løype med kortere hold, gis kun til skyttere i klasse rekrutt (D1))

17.7 Hovedskytingen

Det skytes 30 skudd fordelt på minimum 6 poster. Skytteren plikter å innfinne seg i rett tid, medbringende nødvendig/tillatt utstyr og være klar til å skyte. Skytterne skal gå lagvis gjennom løypa. Skytestillingene skal variere og fordeles mellom liggende, knestående/sittende og stående stilling på postene. I RM, LM og NM skal det minst være ett hold av hver skytestilling. Figurtype og avstand skal være oppslått på standplass.

17.7.1 Skytetid

Skytetiden på hver post skal være 2 minutter.

17.7.2 Lading

Lading skal først skje etter at standplassleder har gitt klarsignal.

Skytteren skal under og etter lading ha geværet rettet mot figurene.

17.7.3 Skyting

Skytingene foregår på standplassleders kommando.

Kommandoen foregår slik:

- Det gis 2 minutter til klargjøring og lading fra nå.
- Etter 2 min.: Er skytterne klare?
- Skyttere pass på -jeg sier klar om 10 sekunder fra nå. (klokka startes)
- KLAR
- Etter 5 sek: ILD

- Etter 1 min. og 58 sek.
- STANS i 2 sek.

Etter at skytteren har skutt ferdig sin serie skal han/hun forholde seg helt i ro til standplassleder sier stans. Skudd avgitt før ild og etter stans trekkes med beste treff.

Dersom standplassleder av sikkerhetsmessige grunner velger å kommandere STANS etter at ildkommando er gitt, men før skytetiden er gått ut, skal skivene klistres/nulles uten anvisning. Ny serie startes med vanlig ildkommando.

17.8 Feil ved våpen eller ammunisjon

Feil ved ammunisjon godtas ikke som lovlig grunn for omskyting. Patroner som klikker kan dog erstattes i løpet av skytetiden. Brudd eller funksjonsfeil i geværdel/siktemiddel gir rett til omskyting fra og med den standplass der bruddet oppstod. Skytteren kan velge om han vil fortsette serien eller ha ny serie. Dersom bruddet/funksjonsfeilen medfører at skytteren må bytte våpen eller foreta endringer som kan medføre endringer av våpenets siktemidler/treffpunkt, kan arrangør tillate ny innskyting av våpenet dersom dette ikke forsinker arrangementet i vesentlig grad..

17.9 Anvisning

På hver post blir det anvist etter endt serie.

17.9.1 Poengverdier

- Treff i indre treffområde gir 5 poeng
- Treff i ytre treffområde gir 3 poeng
- Treff utenfor ytre treffområde gir 0 poeng

Ved 5-delte figurer gis poeng fra 1 til 5.

Ved 10-delte figurer slås to og to ringer sammen, (eks. 10 og 9 ringen gir 5 poeng, 8 og 7 ringen gir 4 poeng osv).

Anvisersjefen skal være utrustet med tolk (skuddmåler) i kaliber .222 Rem. samt 6,5 mm og 7,62 mm, med flens på 8 mm. Tolken brukes både for å skille antall skudd og skuddenes verdi. Der tolkens flens berører / tangerer delestreken, regnes skuddet som verdien som er innenfor delestreken. Resultatet skrives ned før anvisning.

Rikosjetttreff teller ikke. Rikosjett er kuler som slår mer eller mindre skrått gjennom skiva. Når kulehullet er mer enn dobbelt så stort som vedkommende kules diameter, blir det å regne som rikosjett og det skal anvises bom. Ved protester på anvisning skal standplassleder varsle anvisersjefen. Denne kontrollerer skivene. Blir det endring av resultatet skal skiven anvises på nytt. Blir resultatet uendret skal dette meddeles standplassen, og skytteren. Anvisersjef er suveren i sin tolkning av skivene.

17.9.2 For mange skudd i figuren

Den som har for mange skudd i sin figur får trukket disse, hvis de kan skilles på kaliber. Ved ett skudd for mye av samme kaliber, trekkes det dårligste skudd, hvis det mangler ett skudd av samme kaliber i en annen figur. Blir det ett skudd for mye av samme kaliber, og det ikke mangler skudd i annen figur, skal det beste skudd trekkes. Ved to eller flere skudd for mye i figuren skal det skytes om, hvis det ikke kan skilles på kaliber. Ved omskyting kan skytteren ikke få bedre poengsum enn summen av de fem beste skuddene, og heller ikke dårligere enn de fem dårligste skuddene i figuren.

17.10 Resultatliste/prioritering

Ved poenglikhet avgjøres rekkefølgen etter beste resultat på postene i tur og orden fra post 6 til post 1 (og deretter poeng på skillefigur dersom det benyttes), såfremt arrangøren ikke har bestemt noe annet på forhånd og kunngjort dette ved oppslag før stevnet tar til. (f.eks at det skal rangeres forfra, at skillefigur teller før rangering på postrekkefølge, eller at kun skillefigur skal benyttes ved rangering.) Om ikke skytterne skilles etter denne rangering, gis lik plassering. Gavepremier fordeles etter arrangørens bestemmelser.

17.11 Mesterskapsomgang

Skyttere i klasse rekrutt (D1) og eldre veteran (E2), deltar ikke i mesterskapsomgang i RM og LM. Skyttere som til vanlig skyter i disse klassene, og som ønsker å skyte om mesterskapstittel, kan i RM og LM velge å skyte i klasse Junior (D2) eller Veteran (E1), med ordinære skytestillinger.

17.11.1 Antall deltakere og klasser i mesterskapsomgang i NM Til mesterskapsomgangen i NM kvalifiseres skytterne som følger: Damer: De 10 beste damer uansett klasse (unntatt D1 og E2) og alle med lik poengsum som nr.10

Veteran (KL.E1): De 10 beste, og alle med lik poengsum som nr.10 Eldre

Veteran (E2): De 10 beste og alle med lik poengsum som nr. 10. Junior (D1): De 10 beste og alle med lik poengsum som nr. 10.

Junior (KL.D2): De 10 beste og alle med lik poengsum som nr.10

Jeger (JA-JB-JC): De 8 % beste og alle med lik poengsum som siste kvalifiserte

Sporter (KL.A-B): De 8 % beste og alle med lik poengsum som siste kvalifiserte. Uansett skal alle med 146p skyte mesterskapsomgang. I norgesmesterskap med 500 eller færre deltagere, skal alle med 145p eller bedre skyte mesterskapsomgang.

Premiering i NM – se pkt. 1.8

17.11.1.1 Gjennomføring av mesterskapsomgang i RM, LM og NM Mesterskapsomgangene består av 5 skudd stående på 1 1/2 minutt og 5

skudd sittende på 1 minutt mot figur/poster som ikke er benyttet under hovedskytingen. Avstandene skal være kjente. I mesterskapsomgang kan max. avstand for figurene som benyttes overskrides med inntil 30%. Maksimal skyteavstand i mesterskapsomgang skal uansett ikke overstige 200m.

Mesterskapslagene settes opp slik at de med lavest poengsum starter først og de med høyest poengsum skyter sist. Det skal anvises etter endt serie for hvert lag. Det anvises fra høyeste mot laveste skivenummer. Figurens poengverdier legges til grunn også i mesterskapsomgangen. 30% regelen kan ikke overskrides ved omskyting.

17.11.2 Antall deltakere i mesterskapsomgang I LM og RM 20 % av deltakerne, eller minimum de 10 beste skyttere etter hovedskytingen, og alle med samme poengsum som siste kvalifiserte, deltar i mesterskapsomgangen.

17.11.3 Utstyr i mesterskapsomgang i RM, LM og NM
Se pkt. 7.3.1

17.11.4 Omskyting

Dersom de tre beste i hver kategori ikke er skilt ut etter mesterskapsomgangen, foretas omskyting etter samme program som i mesterskapsomgangen inntil de tre beste er skilt ut.



SIKKERHETSREGLER PÅ SKYTEBANEN

1. Våpenet skal bæres åpent og tomt for ammunisjon, brukket våpen, sluttstykket tatt ut, eller med tilbaketrukket sluttstykke og kammerflagg isatt. Våpen som ikke kan brekkes, bæres med pipa pekende opp.
2. Hold orden på ammunisjonen.
3. Berør ikke annen skytters utstyr uten samtykke.
4. Hold barn borte fra standplass og sikkerhetssone.
5. Lading skal bare skje på anvist standplass, og etter anvisning av standplassleder.
6. Ladd våpen skal alltid peke i skyteretningen.
7. Når sikkerhetsmerke vises, skal ammunisjon straks tas ut av våpenet.
8. Hørselvern er påbudt på og i nærheten av standplass

Briller anbefales ved all hageskyting. Briller skal benyttes av deltagere, funksjonærer og andre som oppholder seg på, eller i nærheten av postene ved leirduesti.



**Norges Jeger-
og Fiskerforbund**